



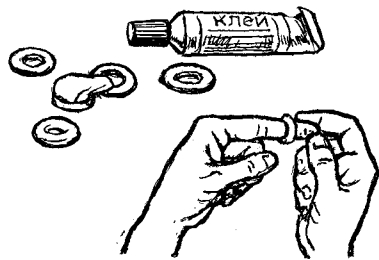
● ДОМАШНЕМУ МАСТЕРУ **МАЛЕНЬКИЕ ХИТРОСТИ**

Аквариумный микрокомпрессор должен периодически «отдыхать», иначе он перегревается и быстро выходит из строя. Подключите его к клеммам пускового реле холодильника, компрессор будет включаться и выключаться вместе с ним.

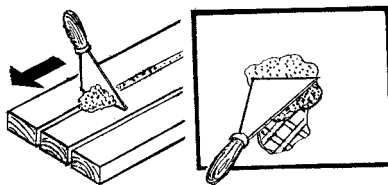


Чтобы после ремонта исчез скорее запах краски, расставьте по квартире несколько тарелок, наполненных сорбентом — активированным углем или даже солью. Соль потом, конечно, придется выбросить.

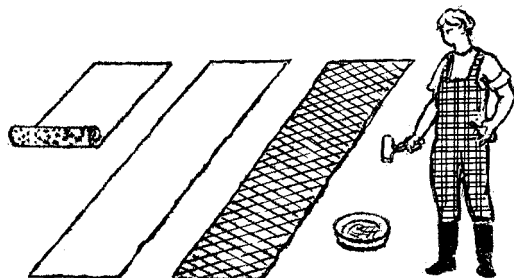
Приобретая быстросохнущий клей, заодно купите напальчники и храните их всегда вместе. Нужно что-то склеить — надевайте напальчники и работайте, избавившись от необходимости затем долго отмывать руки.



Добавленный в строительный гипс уксус замедляет отверждение, соль — ускоряет.



Если добавить в обойный клей пищевой краситель, то плохо промазанные места на обоях заметить будет намного проще.



Универсальный способ ликвидации щелей в поверхностях из любого материала: погуще замешать шпатлевку опилками из этого материала и замазать полученным составом щель.

Советами поделились:
В. ОРЛОВ, К. СИНЮКОВ
(Москва), О. РЫБАЛКО
(г. Тверь).

НАУКА И ЖИЗНЬ
ПЕРЕПИСКА С ЧИТАТЕЛЯМИ