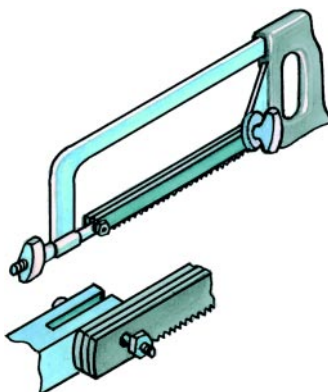





Простейшую подставку для яиц можно сделать из верхней части пластмассовой бутылки. Если же при помощи двух скрепленных винтом пробок соединить два горлышка, подставка получится очень устойчивой.

Есть старый способ сделать широкий пропил в дереве или металле. Установите на рамку ножовки «пакет» из нескольких ножовочных полотен, связанных по краям мягкой проволокой или стянутых винтом с гайкой.



Отличная жесткая мочалка получается из синтетической сетки, предназначенной для упаковки овощей. С ее помощью легко отмыть сильно загрязненные руки, удобно мыть овощи, а также посуду, газовые и электрические плиты и даже кафельную плитку. Заметим, что моющие средства расходуются экономно, ведь на такой мочалке образуется обильная густая пена.

Небольшой картонный или пластмассовый козырек, закрепленный на верхней дуге оправы, защитит не только глаза мастера от яркого света рабочей лампы, но и стекла от царапин.

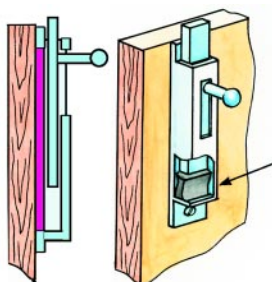


Складки, остающиеся на белье после сушки на веревке, очень трудно разглаживать. Если же на веревку надеть пластиковые трубки диаметром 15—20 мм, вещи не будут мяться. Вращаясь, трубки помогут быстрее и легче развесить и снимать белье.

Металлическая крыша загородного дома, сарая, гаража прослужит гораздо дольше, если листы металла перед укладкой по нижней стороне обработать антикоррозионным составом, например:



Советами поделились: И. БЕЛОБОРОДОВ (г. Чита), Ю. ВАСИЛЕВСКИЙ (Москва), П. КОЛПАКОВ (г. Н. Новгород), В. ЛЕВАШОВ (Москва).



Установленные вертикально мебельные защелки часто самопроизвольно открываются. Однако стоит, сняв защелку, подложить под нее кусочек пружинящего мягкого материала, как проблема будет решена.

**НАУКА И ЖИЗНЬ**  
**ПЕРЕПИСКА С ЧИТАТЕЛЯМИ**