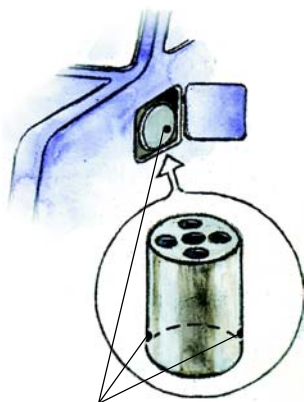


● ДОМАШНЕМУ МАСТЕРУ **МАЛЕНЬКИЕ ХИТРОСТИ**

При длительных промежутках в работе вынимать батарейки из фотоаппарата или диктофона необязательно. Достаточно закрыть их контакты клочком бумаги, а перед новыми съемками бумажку вытащить.





Защититься от воришек, сливающих из бензобака вашей машины бензин, поможет несложное устройство — стакан из тонкой стали, жести или подходящей по диаметру консервной банки. Стакан закрепите в горловине бака винтами, а дно сделайте дырчатым. На скорость заправки установка стакана не повлияет, а добраться до бензина с помощью шланга жулик уже не сумеет.





ОТВЕРСТИЯ ДЛЯ ВИНТОВ

Если ключ обломился в замочной скважине, не торопитесь менять замок. Можно попытаться исправить положение следующим образом. Смажьте место излома оставшегося у вас в руках обломка суперклеем, суньте его в замок и прижмите на некоторое время ко второму обломку. Когда клей схватится, осторожно вытащите ключ.



Температуру в холодильнике удобнее и точнее проверять так: поставьте в камеру стакан с водой, а спустя два-три часа опустите в него термометр. Тогда попавший извне теплый воздух не повлияет на точность измерения.

Чтобы удостовериться, что после закрытия холодильника лампочка внутреннего освещения гаснет, закройте холодильник, подождите минут пятнадцать, потом откройте и пощупайте лампочку: если она зажглась только что, то нагреться не успела.



Как ни старайся, при установке стенки из книжных полок абсолютной точности добиться сложно: между прикрепленными к стене полками могут остаться зазоры. В качестве регулирующих прокладок используйте монетки. Разумеется, подложить их нужно до того, как полка заполнится книгами.

Советами поделились: Ю. ФРОЛОВ, В. ЗОЛотов (Москва), Р. АПРАКСИН (г. Екатеринбург), В. ГРУЗДЕВ (г. Саранск).

НАУКА И ЖИЗНЬ
ПЕРЕПИСКА С ЧИТАТЕЛЯМИ