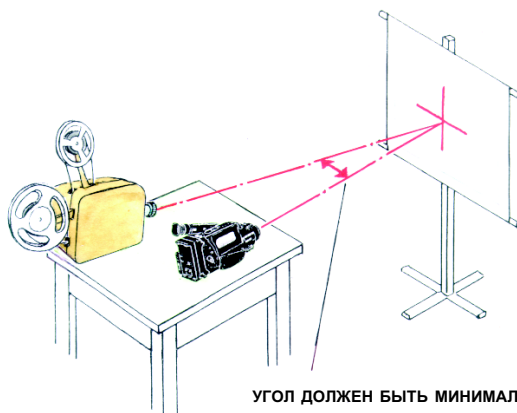



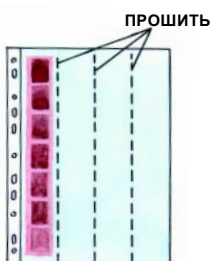
Натянутые на рамку тонкие металлические струны яйцерезки отлично справятся и с вареной картошкой для салата или винегрета.



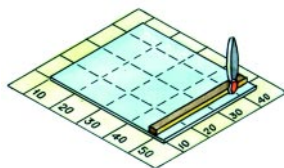
УГОЛ ДОЛЖЕН БЫТЬ МИНИМАЛЬНЫМ

Снятые на киноплёнку любительские фильмы можно перенести на видеокассету непосредственно с киноэкрана. Напоминаем, что этот способ годится только для видеокамер с режимом ручной фокусировки. Делать это нужно в тщательно затемненной комнате, чтобы на экране не было бликов. Видеокамера должна быть расположена как можно ближе к оптической оси кинопроектора. Приспособление для пересъемки видеокамерой с автоматической фокусировкой см. «Наука и жизнь» № 2, 1997 г.

Отснятые фотопленки удобно хранить в кляссере из тонких пластиковых папок-файлов, разделенных крупными стежками на карманы, равные ширине фотопленки с небольшим запасом.

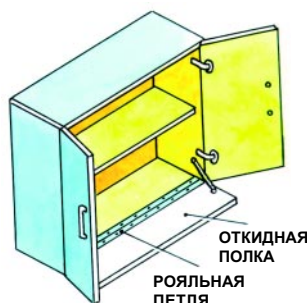


ПРОШИТЬ



Резать стекло удобно, положив его на лист миллиметровой бумаги или на нарисованную на ватмане сетку, — во многих случаях это освобождает от необходимости делать на стекле разметку.

Прикрепите на рояльной петле откидную полку к нижней полке хозяйственного шкафчика. Из тонкой прочной бечевки сделайте по бокам два фиксатора. С таким устройством разбираться в шкафчике будет удобнее.



ОТКИДНАЯ ПОЛКА  
РОЯЛЬНАЯ ПЕТЛЯ



Для того чтобы было удобнее поливать комнатные растения под корень или наливать воду в поддоны цветочных горшков, наденьте на носик лейки тонкий шланг с зажимом, а противоположный конец шланга снабдите стеклянной трубкой длиной 20—30 см.

Советами поделились:  
А. НИЗОВЦЕВ, Д. ЗЫКОВ  
(Москва).

**НАУКА И ЖИЗНЬ**  
**ПЕРЕПИСКА С ЧИТАТЕЛЯМИ**