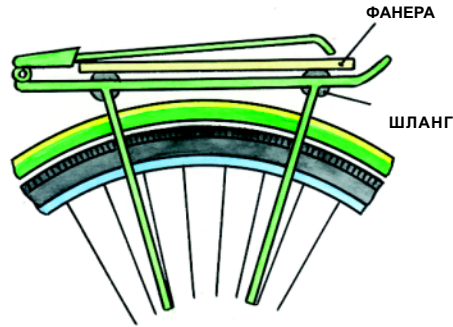


Определить источник шума в работающем механизме поможет медицинский стетоскоп, у которого мембрана заменена на металлический стержень.

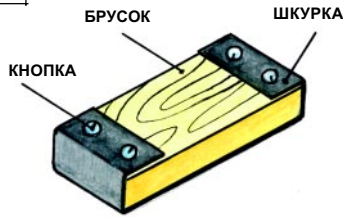


МЕТАЛЛИЧЕСКИЙ СТЕРЖЕНЬ



Закрепите на перекладинах велосипедного багажника два отрезка толстого резинового (лучше всего вакуумного) шланга. Поверх них укрепите кусок толстой фанеры или досочки. После такого усовершенствования на багажнике можно будет перевозить хрупкие предметы.

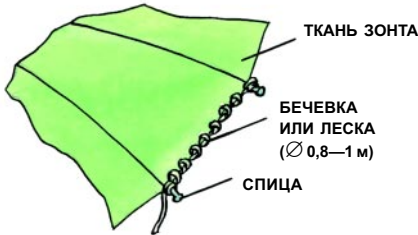
Наждачной бумагой удобнее работать, если ее прикрепить канцелярскими кнопками или приклеить к деревянному бруску.



БРУСОК

ШКУРКА

КНОПКА



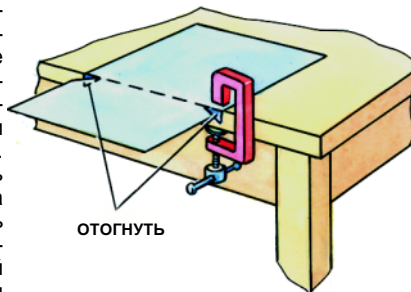
ТКАНЬ ЗОНТА

БЕЧЕВКА
ИЛИ ЛЕСКА
(\varnothing 0,8—1 м)

СПИЦА

Порыв ветра нередко выворачивает зонт наизнанку. Чтобы этого не произошло, пришейте по наружной кромке ткани тонкую прочную бечевку.

Прежде чем согнуть металлический лист, сделайте по краям намеченной линии надрезы и отогните лепестки. Они будут служить упором для листа на верстаке. Теперь достаточно закрепить лист одной струбциной, линия изгиба будет выдержана.



ОТОГНУТЬ

Наколенники, которые используют любители катания на роликах, пригодятся при любой работе, связанной с необходимостью стоять на коленях на холодной и влажной земле или на твердой поверхности. Например, при прополке грядок или циклевке паркета.

Советами поделились: Д. ЗЫКОВ (Москва), М. ОСМАНАКАЕВ (г. Махачкала), Н. СЕРГИЕНКО (г. Белгород), Д. ЯКОВЛЕВ (Санкт-Петербург).

НАУКА И ЖИЗНЬ
ПЕРЕПИСКА С ЧИТАТЕЛЯМИ