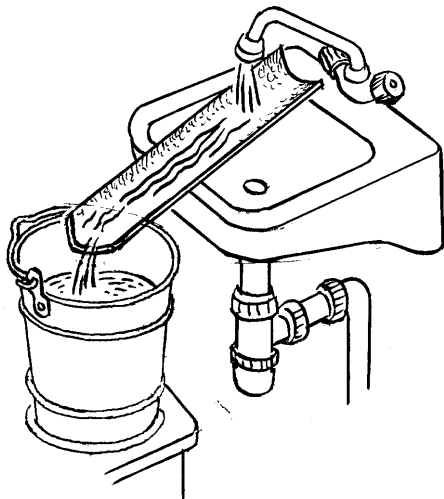


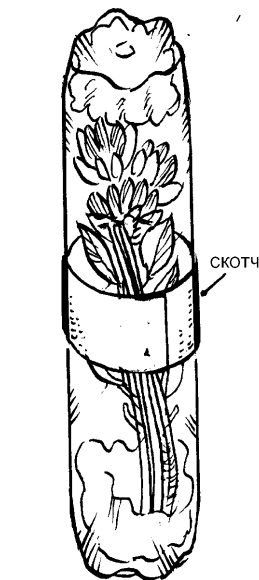
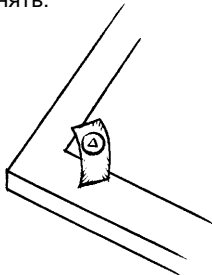
Набрать без шланга воду в ведро из крана над раковиной поможет широкая полоска картона, согнутая в виде желоба и натертая стеарином или пластилином.



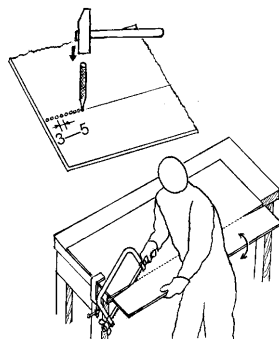
Иногда можно «починить» электролампочку, если спираль лопнула в одном месте. Вверните лампочку в переноску, включите ее и осторожно поверните лампочку так, чтобы спираль соединилась и сплавилась.



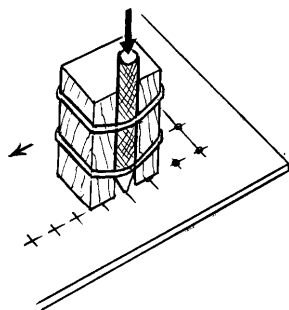
Пришпиливая кнопку к чертежному столу, положите под нее кусочек ткани и тогда кнопку легко будет снять.



Большие пластиковые бутылки можно использовать как футляр для живых цветов, чтобы в холода доставлять их невредимыми домой. Переносная «тепличка» получается из двух бутылок, соединенных клейкой лентой. Цветы, прежде чем положить в футляр, заверните в бумагу.



Не старайтесь разрезать стальной или алюминиевый лист толщиной свыше 2 мм ножницами, лучше накерните через 3—5 мм линию разреза и по ней с обеих краев сделайте пропил. Закрепите одну часть, а другую раскатайте, и лист разделится точно в нужном месте.



Закрепив керн резинками в бруске с желобком, как показано на рисунке, сумеете быстро, а главное, точно наметить нужные отверстия.

Советы прислали А. КУКАНОВ (Московская обл., п/о Лотошино), Д. ЯКОВЛЕВ (г. С.-Петербург), И. ГОРЕВ (г. Иваново), Э. СМОЛИН (г. Москва).

НАУКА И ЖИЗНЬ
ПЕРЕПИСКА С ЧИТАТЕЛЯМИ