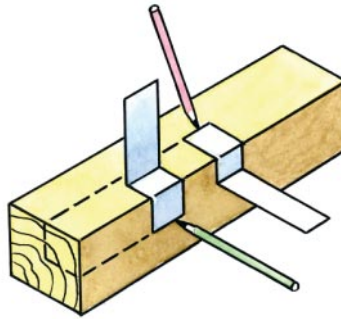
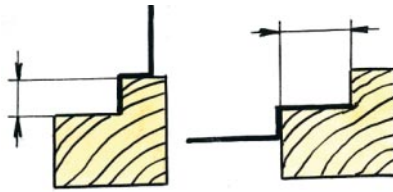





Иногда под гайки маленького диаметра бывает трудно подобрать стопорную шайбу. Вырежьте две шайбочки подходящего диаметра из тонкой наждачной бумаги и склейте их гладкими сторонами.


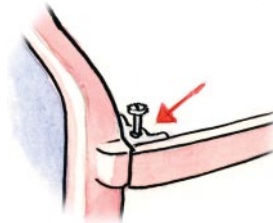


Точно скопировать и нанести размеры паза на деревянную заготовку можно при помощи полоски мягкого металла, изогнув ее по форме паза.



Даже у самой аккуратной хозяйки варено иногда убегает на плиту. Сделайте для электроплиты «маску» из широкого листа металлической фольги с вырезанными под конфорки кругами. Испачканную фольгу можно просто выбросить.

Перед тем как завинтить винтик в оправу очков, капните на резьбу каплю клея «Момент», «Суперцемент», БФ или любого аналогичного. Такой «проклевенный» винт не будет выкручиваться очень долго.



Из пластиковой бутылки можно сделать отличную ловушку для мух. Отрежьте от нее коническую горловину и вставьте горлышком вниз в получившийся стакан. На дно бутылки положите приманку: мелко нарезанные яблоки с сахаром, варенье или немного меда.

Защитить швы обуви от влаги и соли поможет прозрачный силиконовый герметик. Обработайте им швы (особенно между подошвой и союзкой). Такой герметик эластичен, практически не виден на обуви и не портит ее внешнего вида.



Советами поделились: А. АНДРЕЕВ, Е. ТРОФИМОВА, Д. УСЕНКОВ (Москва), А. КУКАНОВ (пос. Лотошино), А. ШАПОВАЛОВ (Ростов-на-Дону), Д. ЯКОВЛЕВ (Санкт-Петербург).

НАУКА И ЖИЗНЬ
ПЕРЕПИСКА С ЧИТАТЕЛЯМИ