
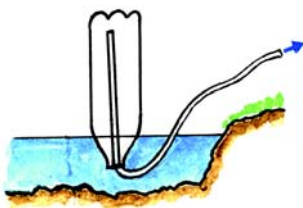




Если инструменты хранятся в ящике навалом, режущий край стамески можно защитить «ножнами» из пальца старой кожаной перчатки.

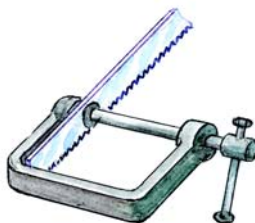


Засевая газон на даче, смешайте семена с древесными опилками, чтобы на фоне черной земли было видно, где еще не поработала рука сеятеля.



Чтобы набрать в бутылку или фляжку воду из неглубокого источника, не взбаламутив дно, следует воспользоваться тонкой резиновой или пластиковой трубкой. Завести один ее конец подальше в бутылку, затем погрузить горлышко в воду и отсосать через трубочку воздух из бутылки. Давление в ней понизится, и емкость заполнится водой.

Требуется пила-ножовка, а под рукой только обломок полотна? Зажмите обломок в струбцине и действуйте, как короткой пилой, используя струбцину в качестве рукоятки.



Чтобы топор крепче держался на топорнице, просверлите в топорнице отверстие диаметром 6—7 мм и глубиной 50 мм и заполните его олифой, доливая по мере впитывания. Храните топор топорницей вниз. Масло постепенно впитается в древесину, надежно защитив рукоятку от усадки и трещин.



Пятна растительного масла с бумаги удаляются содовым раствором. Удобнее использовать для этого акварельную кисточку.

Советами поделились: Ю. ФРОЛОВ (Москва), Г. КОНДРАТЬЕВ (г. Химки), Л. ПИСКУН (Санкт-Петербург).

**НАУКА И ЖИЗНЬ**  
**ПЕРЕПИСКА С ЧИТАТЕЛЯМИ**